



บันทึกข้อความ

ส่วนราชการ กองส่งเสริมการเกษตร องค์การบริหารส่วนตำบลทุ่งกระเต็น

ที่ พร ๘๒๓๐๖ / ๑๙

วันที่ ๑ เมษายน ๒๕๖๙

เรื่อง รายงานผลการเฝ้าระวังและตรวจวัดฝุ่นละอองขนาดเล็ก PM_{2.5} ประจำเดือน มีนาคม ๒๕๖๙

เรียน นายองค์การบริหารส่วนตำบลทุ่งกระเต็น

กองส่งเสริมการเกษตร ได้เฝ้าระวังและตรวจวัดคุณภาพอากาศโดยรอบรัศมีพื้นที่องค์การบริหารส่วนตำบลทุ่งกระเต็น ประจำเดือน มีนาคม ๒๕๖๙ โดยใช้ผลการตรวจวัดคุณภาพอากาศจากสถานีตรวจวัดคุณภาพอากาศที่ได้รับการรับรองจากหน่วยงานราชการในพื้นที่ใกล้เคียงที่สุทธรอบตำแหน่งที่ตั้งของตำบลทุ่งกระเต็น จำนวน ๓ สถานี มาหาค่าฝุ่นละอองขนาดเล็ก PM_{2.5} เฉลี่ย ๒๔ ชั่วโมงต่อเนื่อง ประกอบด้วย ๑) สถานีตรวจวัดคุณภาพอากาศสถานีสูบน้ำเสียที่ ๑ ที่ตั้งสถานี : ห้าแยกไอนี่ นครราชสีมา ต.ในเมือง อ.เมือง จ.นครราชสีมา รหัสสถานี ๔๗T ๒) สถานีตรวจวัดคุณภาพอากาศสถานีอุตุนิยมวิทยาสุรินทร์ ที่ตั้งสถานี : ต.นอกเมือง อ.เมือง จ.สุรินทร์ รหัสสถานี ๑๑๑T และ ๓) สถานีตรวจวัดคุณภาพอากาศศาลากลางจังหวัดบุรีรัมย์ ต.เสม็ด อ.เมือง จ.บุรีรัมย์ รหัสสถานี ๑๐๑T และสืบค้นผลการตรวจวัดฯ ของแต่ละสถานีผ่านช่องทางเว็บไซต์ <http://Air4Thai.pcd.go.th>

ผลการเฝ้าระวังและตรวจวัดคุณภาพอากาศในพื้นที่ตำบลทุ่งกระเต็น ประจำเดือน มีนาคม ๒๕๖๙ ดังนี้

๑. จำนวนวันที่มีค่าฝุ่นละอองขนาดเล็ก PM_{2.5} (ค่าเฉลี่ย ๒๔ ชั่วโมง) อยู่ในระดับ “ดีมาก” (๐ - ๑๕.๐ µg/m³) = ๓ วัน
๒. จำนวนวันที่มีค่าฝุ่นละอองขนาดเล็ก PM_{2.5} (ค่าเฉลี่ย ๒๔ ชั่วโมง) อยู่ในระดับ “ดี” (๑๕.๑ - ๒๕.๐ µg/m³) = ๑๒ วัน
๓. จำนวนวันที่มีค่าฝุ่นละอองขนาดเล็ก PM_{2.5} (ค่าเฉลี่ย ๒๔ ชั่วโมง) อยู่ในระดับ “ปานกลาง” (๒๕.๑ - ๓๗.๕ µg/m³) = ๑๓ วัน
๔. จำนวนวันที่มีค่าฝุ่นละอองขนาดเล็ก PM_{2.5} (ค่าเฉลี่ย ๒๔ ชั่วโมง) อยู่ในระดับ “เริ่มมีผลกระทบต่อสุขภาพ” (๓๗.๖ - ๗๕.๐ µg/m³) = ๓ วัน
๕. จำนวนวันที่มีค่าฝุ่นละอองขนาดเล็ก PM_{2.5} (ค่าเฉลี่ย ๒๔ ชั่วโมง) อยู่ในระดับ “มีผลกระทบต่อสุขภาพ” (๗๕.๑ µg/m³ ขึ้นไป) = ๐ วัน
๖. ค่าเฉลี่ยฝุ่นละอองขนาดเล็ก PM_{2.5} ประจำเดือน = ๒๖.๑๑ µg/m³
๗. จำนวนที่ค่าเฉลี่ยฝุ่นละอองขนาดเล็ก PM_{2.5} เกินมาตรฐาน = ๓/๓๑ วัน

จึงเรียนมาเพื่อโปรดทราบ


ลงชื่อ

(นายวิจิต หนูประโคน)

นักวิชาการเกษตร

/ลงชื่อ...

ลงชื่อ



(นางปุณยวีร์ เกรียงคุณวุฒิ)

ผู้อำนวยการกองช่าง รักษาราชการแทน

ผู้อำนวยการกองส่งเสริมการเกษตร

เรียน นายกองค้การบริหารส่วนตำบลทุ่งกระเต็น

- 1/10/2567 / 1/10/2567

ลงชื่อ



(นางสาวนุชนารถ ทวานจิตร)

ปลัดองค์การบริหารส่วนตำบลทุ่งกระเต็น

คำสั่ง / ความเห็น

ลงชื่อ



(นายสมพร มากไร่สง)






นายกองค์การบริหารส่วนตำบลทุ่งกระเต็น

รายงานผลการเฝ้าระวังและตรวจวัด PM 2.5 โดยใช้ผลการตรวจวัดที่ได้รับการรับรองจากหน่วยงานราชการ
จำนวน 3 สถานี เพื่อเป็นค่าเฉลี่ย 24 ชั่วโมงในเขตพื้นที่ตำบลทุ่งกระเต็น

ข้อมูลจากเว็บไซต์ <http://Air4Thai.pcd.go.th>

ประจำเดือน มีนาคม 2569

วัน.เดือน/ปี	ผลการตรวจวัดฝุ่นละอองขนาดเล็ก PM 2.5 (ค่าเฉลี่ย 24 ชั่วโมง)				
	ค่ามาตรฐาน ≤ 37.5 มคก./ลบ.ม)				
	สถานีฯ 47T	สถานีฯ 111T	สถานีฯ 101T	ค่าเฉลี่ย พท.อบต.ทุ่งกระเต็น	วันที่ค่าเฉลี่ยเกินมาตรฐาน
1 มี.ค. 69	16.8	13.6	11.9	14.10	0
2 มี.ค. 69	17.6	13.9	13.6	15.03	0
3 มี.ค. 69	25.8	21	22.6	23.13	0
4 มี.ค. 69	31.7	24.4	27.9	28.00	0
5 มี.ค. 69	31.4	20	22.1	24.50	0
6 มี.ค. 69	22	13.7	12.6	16.10	0
7 มี.ค. 69	15.9	13.1	11.3	13.43	0
8 มี.ค. 69	21.2	20.5	19.6	20.43	0
9 มี.ค. 69	20.5	24.7	27.5	24.23	0
10 มี.ค. 69	20.7	16.8	20.2	19.23	0
11 มี.ค. 69	16.2	13.4	14.2	14.60	0
12 มี.ค. 69	19.9	17.9	18.8	18.87	0
13 มี.ค. 69	22.7	16.4	18.4	19.17	0
14 มี.ค. 69	21.1	14.4	18.6	18.03	0
15 มี.ค. 69	20.4	18.2	22.9	20.50	0
16 มี.ค. 69	24.3	22.6	25.9	24.27	0
17 มี.ค. 69	29.9	30.3	33.4	31.20	0
18 มี.ค. 69	32.7	36.7	37.3	35.57	0
19 มี.ค. 69	32.6	33.4	31.3	32.43	0
20 มี.ค. 69	32.4	31.4	28.4	30.73	0
21 มี.ค. 69	31.1	28.8	26.2	28.70	0
22 มี.ค. 69	29.4	29.9	27	28.77	0
23 มี.ค. 69	32.3	34	26.9	31.07	0
24 มี.ค. 69	34.7	33.9	29.9	32.83	0
25 มี.ค. 69	34.5	36.7	34	35.07	0
26 มี.ค. 69	35.3	40.6	38.2	38.03	1
27 มี.ค. 69	36.9	41.3	41	39.73	1
28 มี.ค. 69	37.6	41.1	41.3	40.00	1
29 มี.ค. 69	34	37	36.1	35.70	0
30 มี.ค. 69	30.7	29	28.6	29.43	0
31 มี.ค. 69	28.9	25.4	25.9	26.73	0
จำนวนวันที่ค่า pm 2.5 เกินมาตรฐาน/จำนวนวันของเดือน					3/31
ค่าเฉลี่ย pm 2.5 ประจำเดือน (มคก./ลบ.ม)				26.11	

หมายเหตุ		0 - 15 มคก./ลบ.ม	คุณภาพอากาศดีมาก	3 วัน
		15 - 25 มคก./ลบ.ม	คุณภาพอากาศดี	12 วัน
		25.1 - 37.5 มคก./ลบ.ม	คุณภาพอากาศปานกลาง	13 วัน
		37.6 - 75 มคก./ลบ.ม	คุณภาพอากาศเริ่มมีผลต่อสุขภาพ	3 วัน
		75.1 มคก./ลบ.ม ขึ้นไป	คุณภาพอากาศมีผลต่อสุขภาพ	0 วัน