



## บันทึกข้อความ

ส่วนราชการ กองส่งเสริมการเกษตร องค์การบริหารส่วนตำบลทุ่งกระเต็น

ที่ พร ๘๒๓๐๖ / ๒๓

วันที่ ๑ พฤษภาคม ๒๕๖๙

เรื่อง รายงานผลการเฝ้าระวังและตรวจวัดฝุ่นละอองขนาดเล็ก PM<sub>2.5</sub> ประจำเดือน เมษายน ๒๕๖๙

เรียน นายองค์การบริหารส่วนตำบลทุ่งกระเต็น

กองส่งเสริมการเกษตร ได้เฝ้าระวังและตรวจวัดคุณภาพอากาศโดยรอบรัศมีพื้นที่องค์การบริหารส่วนตำบลทุ่งกระเต็น ประจำเดือน เมษายน ๒๕๖๙ โดยใช้ผลการตรวจวัดคุณภาพอากาศจากสถานีตรวจวัดคุณภาพอากาศที่ได้รับการรับรองจากหน่วยงานราชการในพื้นที่ใกล้เคียงที่สุดรอบตำแหน่งที่ตั้งของตำบลทุ่งกระเต็น จำนวน ๓ สถานี มาหาค่าฝุ่นละอองขนาดเล็ก PM<sub>2.5</sub> เฉลี่ย ๒๔ ชั่วโมงต่อเนื่อง ประกอบด้วย ๑) สถานีตรวจวัดคุณภาพอากาศสถานีสูบน้ำเสียที่ ๑ ที่ตั้งสถานี : ห้าแยกไอนี นครราชสีมา ต.ในเมือง อ.เมือง จ.นครราชสีมา รหัสสถานี ๔๗T ๒) สถานีตรวจวัดคุณภาพอากาศสถานีอุดุนิยมวิทย์วิทยาสุนทร ที่ตั้งสถานี : ต.นอกเมือง อ.เมือง จ.สุรินทร์ รหัสสถานี ๑๑๑T และ ๓) สถานีตรวจวัดคุณภาพอากาศศาลากลางจังหวัดบุรีรัมย์ ต.เสม็ด อ.เมือง จ.บุรีรัมย์ รหัสสถานี ๑๐๑T และสืบค้นผลการตรวจวัดฯ ของแต่ละสถานีผ่านช่องทางเว็บไซต์ <http://Air4Thai.pcd.go.th>

ผลการเฝ้าระวังและตรวจวัดคุณภาพอากาศในพื้นที่ตำบลทุ่งกระเต็น ประจำเดือน เมษายน ๒๕๖๙ ดังนี้

๑. จำนวนวันที่มีค่าฝุ่นละอองขนาดเล็ก PM<sub>2.5</sub> (ค่าเฉลี่ย ๒๔ ชั่วโมง) อยู่ในระดับ “ดีมาก” ( ๐ - ๑๕.๐  $\mu\text{g}/\text{m}^3$  ) = ๐ วัน
๒. จำนวนวันที่มีค่าฝุ่นละอองขนาดเล็ก PM<sub>2.5</sub> (ค่าเฉลี่ย ๒๔ ชั่วโมง) อยู่ในระดับ “ดี” ( ๑๕.๑ - ๒๕.๐  $\mu\text{g}/\text{m}^3$  ) = ๙ วัน
๓. จำนวนวันที่มีค่าฝุ่นละอองขนาดเล็ก PM<sub>2.5</sub> (ค่าเฉลี่ย ๒๔ ชั่วโมง) อยู่ในระดับ “ปานกลาง” ( ๒๕.๑ - ๓๗.๕  $\mu\text{g}/\text{m}^3$  ) = ๒๑ วัน
๔. จำนวนวันที่มีค่าฝุ่นละอองขนาดเล็ก PM<sub>2.5</sub> (ค่าเฉลี่ย ๒๔ ชั่วโมง) อยู่ในระดับ “เริ่มมีผลกระทบต่อสุขภาพ” ( ๓๗.๖ - ๗๕.๐  $\mu\text{g}/\text{m}^3$  ) = ๐ วัน
๕. จำนวนวันที่มีค่าฝุ่นละอองขนาดเล็ก PM<sub>2.5</sub> (ค่าเฉลี่ย ๒๔ ชั่วโมง) อยู่ในระดับ “มีผลกระทบต่อสุขภาพ” ( ๗๕.๑  $\mu\text{g}/\text{m}^3$  ขึ้นไป ) = Q วัน
๖. ค่าเฉลี่ยฝุ่นละอองขนาดเล็ก PM<sub>2.5</sub> ประจำเดือน = ๒๘.๗๕  $\mu\text{g}/\text{m}^3$
๗. จำนวนที่ค่าเฉลี่ยฝุ่นละอองขนาดเล็ก PM<sub>2.5</sub> เกินมาตรฐาน = ๐/๓๐ วัน

จึงเรียนมาเพื่อโปรดทราบ

ลงชื่อ

(นายวิชิต หนูประโคน)

นักวิชาการเกษตร

/ลงชื่อ...

ลงชื่อ



(นางบุญยวีร์ เกரியคุณวุฒิ)

ผู้อำนวยการกองช่าง รักษาราชการแทน

ผู้อำนวยการกองส่งเสริมการเกษตร

เรียน นายกองค้การบริหารส่วนตำบลทุ่งกระเต็น

- ได้แจ้งมติของสภาเทศบาลตำบลทุ่งกระเต็น

---

ลงชื่อ



(นางสาวนุชนารถ ทวานจิตร)

ปลัดองค์การบริหารส่วนตำบลทุ่งกระเต็น

คำสั่ง / ความเห็น

---

ลงชื่อ



(นายสมพร มากไธสง)

นายกองค์การบริหารส่วนตำบลทุ่งกระเต็น






รายงานผลการเฝ้าระวังและตรวจวัด PM 2.5 โดยใช้ผลการตรวจวัดที่ได้รับการรับรองจากหน่วยงานราชการ  
จำนวน 3 สถานี เพื่อเป็นค่าเฉลี่ย 24 ชั่วโมงในเขตพื้นที่ตำบลทุ่งกระเต็น

ข้อมูลจากเว็บไซต์ <http://Air4Thai.pcd.go.th>

ประจำเดือน เมษายน 2569

วัน.เดือน/ปี	ผลการตรวจวัดฝุ่นละอองขนาดเล็ก PM 2.5 (ค่าเฉลี่ย 24 ชั่วโมง)				
	ค่ามาตรฐาน ≤ 37.5 มคก./ลบ.ม				
	สถานี 47T	สถานี 111T	สถานี 101T	ค่าเฉลี่ย พท.อบต.ทุ่งกระเต็น	วันที่ค่าเฉลี่ยเกินมาตรฐาน
1 เม.ย. 69	30.9	27.6	28	28.83	0
2 เม.ย. 69	34.6	34.2	32.7	33.83	0
3 เม.ย. 69	33.4	36.8	33.1	34.43	0
4 เม.ย. 69	39.4	33.3	30.9	34.53	0
5 เม.ย. 69	38	32	31.7	33.90	0
6 เม.ย. 69	37.4	31.5	30.7	33.20	0
7 เม.ย. 69	36.4	29.3	29	31.57	0
8 เม.ย. 69	36	30.6	30.7	32.43	0
9 เม.ย. 69	35	31.2	31.6	32.60	0
10 เม.ย. 69	36.2	27.1	28.9	30.73	0
11 เม.ย. 69	36.6	26.2	28.7	30.50	0
12 เม.ย. 69	33.2	28.8	30.7	30.90	0
13 เม.ย. 69	27.7	27.3	29.4	28.13	0
14 เม.ย. 69	29.1	27.8	30.1	29.00	0
15 เม.ย. 69	34.3	30.6	32.2	32.37	0
16 เม.ย. 69	33.9	28.3	29.4	30.53	0
17 เม.ย. 69	33	24.2	25.2	27.47	0
18 เม.ย. 69	29.6	21.1	23.1	24.60	0
19 เม.ย. 69	28.3	21.7	25	25.00	0
20 เม.ย. 68	29.9	21.1	23.5	24.83	0
21 เม.ย. 69	31.8	20	20.6	24.13	0
22 เม.ย. 69	31.5	21.8	21.9	25.07	0
23 เม.ย. 69	29.7	21.5	21	24.07	0
24 เม.ย. 69	25.9	21.4	19.6	22.30	0
25 เม.ย. 69	26.4	25.9	25.1	25.80	0
26 เม.ย. 69	37.4	33	34.2	34.87	0
27 เม.ย. 69	40.1	30.6	31.8	34.17	0
28 เม.ย. 69	28.7	20.8	22.6	24.03	0
29 เม.ย. 69	22.8	17	18.9	19.57	0
30 เม.ย. 69	24.2	16.3	16.8	19.10	0
จำนวนวันที่ค่า pm 2.5 เกินมาตรฐาน/จำนวนวันของเดือน					0/30
ค่าเฉลี่ย pm 2.5 ประจำเดือน (มคก./ลบ.ม)				28.75	

หมายเหตุ

	0 - 15 มคก./ลบ.ม	คุณภาพอากาศดีมาก	0 วัน
	15 - 25 มคก./ลบ.ม	คุณภาพอากาศดี	9 วัน
	25.1 - 37.5 มคก./ลบ.ม	คุณภาพอากาศปานกลาง	21 วัน
	37.6 - 75 มคก./ลบ.ม	คุณภาพอากาศเริ่มมีผลต่อสุขภาพ	0 วัน
	75.1 มคก./ลบ.ม ขึ้นไป	คุณภาพอากาศมีผลต่อสุขภาพ	0 วัน