



## บันทึกข้อความ

ส่วนราชการ กองส่งเสริมการเกษตร องค์การบริหารส่วนตำบลทุ่งกระเต็น

ที่ บร ๘๒๓๐๖ / ๓๔

วันที่ ๘ มิถุนายน ๒๕๖๙

เรื่อง รายงานผลการเฝ้าระวังและตรวจวัดฝุ่นละอองขนาดเล็ก PM<sub>2.5</sub> ประจำเดือน พฤษภาคม ๒๕๖๙

เรียน นายองค์การบริหารส่วนตำบลทุ่งกระเต็น

กองส่งเสริมการเกษตร ได้เฝ้าระวังและตรวจวัดคุณภาพอากาศโดยรอบที่มีพื้นที่องค์การบริหารส่วนตำบลทุ่งกระเต็น ประจำเดือน พฤษภาคม ๒๕๖๙ โดยใช้ผลการตรวจวัดคุณภาพอากาศจากสถานีตรวจวัดคุณภาพอากาศที่ได้รับการรับรองจากหน่วยงานราชการในพื้นที่ใกล้เคียงที่สุทธรอบตำแหน่งที่ตั้งของตำบลทุ่งกระเต็น จำนวน ๓ สถานี มาหาค่าฝุ่นละอองขนาดเล็ก PM<sub>2.5</sub> เฉลี่ย ๒๔ ชั่วโมงต่อเนื่อง ประกอบด้วย ๑) สถานีตรวจวัดคุณภาพอากาศสถานีสูบน้ำเสียที่ ๑ ที่ตั้งสถานี : ห้าแยกไอนี่ นครราชสีมา ต.ในเมือง อ.เมือง จ.นครราชสีมา รหัสสถานี ๔๗T ๒) สถานีตรวจวัดคุณภาพอากาศสถานีอุตุนิยมวิทยาสุรินทร์ ที่ตั้งสถานี : ต.นอกเมือง อ.เมือง จ.สุรินทร์ รหัสสถานี ๑๑๑T และ ๓) สถานีตรวจวัดคุณภาพอากาศศาลากลางจังหวัดบุรีรัมย์ ต.เสม็ด อ.เมือง จ.บุรีรัมย์ รหัสสถานี ๑๐๑T และสืบค้นผลการตรวจวัดฯ ของแต่ละสถานีผ่านช่องทางเว็บไซต์ <http://Air&Thai.pcd.go.th>

ผลการเฝ้าระวังและตรวจวัดคุณภาพอากาศในพื้นที่ตำบลทุ่งกระเต็น ประจำเดือน พฤษภาคม ๒๕๖๙ ดังนี้

๑. จำนวนวันที่มีค่าฝุ่นละอองขนาดเล็ก PM<sub>2.5</sub> (ค่าเฉลี่ย ๒๔ ชั่วโมง) อยู่ในระดับ “ดีมาก” ( ๐ - ๑๕.๐  $\mu\text{g}/\text{m}^3$  ) = ๑๙ วัน
๒. จำนวนวันที่มีค่าฝุ่นละอองขนาดเล็ก PM<sub>2.5</sub> (ค่าเฉลี่ย ๒๔ ชั่วโมง) อยู่ในระดับ “ดี” ( ๑๕.๑ - ๒๕.๐  $\mu\text{g}/\text{m}^3$  ) = ๑๒ วัน
๓. จำนวนวันที่ค่าฝุ่นละอองขนาดเล็ก PM<sub>2.5</sub> (ค่าเฉลี่ย ๒๔ ชั่วโมง) อยู่ในระดับ “ปานกลาง” ( ๒๕.๑ - ๓๗.๕  $\mu\text{g}/\text{m}^3$  ) = ๐ วัน
๔. จำนวนวันที่ค่าฝุ่นละอองขนาดเล็ก PM<sub>2.5</sub> (ค่าเฉลี่ย ๒๔ ชั่วโมง) อยู่ในระดับ “เริ่มมีผลกระทบต่อสุขภาพ” ( ๓๗.๖ - ๗๕.๐  $\mu\text{g}/\text{m}^3$  ) = ๐ วัน
๕. จำนวนวันที่ค่าฝุ่นละอองขนาดเล็ก PM<sub>2.5</sub> (ค่าเฉลี่ย ๒๔ ชั่วโมง) อยู่ในระดับ “มีผลกระทบต่อสุขภาพ” ( ๗๕.๑  $\mu\text{g}/\text{m}^3$  ขึ้นไป ) = ๐ วัน
๖. ค่าเฉลี่ยฝุ่นละอองขนาดเล็ก PM<sub>2.5</sub> ประจำเดือน = ๑๔.๘๔  $\mu\text{g}/\text{m}^3$
๗. จำนวนที่ค่าเฉลี่ยฝุ่นละอองขนาดเล็ก PM<sub>2.5</sub> เกินมาตรฐาน = ๐/๓๑ วัน

จึงเรียนมาเพื่อโปรดทราบ

ลงชื่อ

  
(นายวิษิต หนูประโคน)  
นักวิชาการเกษตร

/ลงชื่อ...

ลงชื่อ

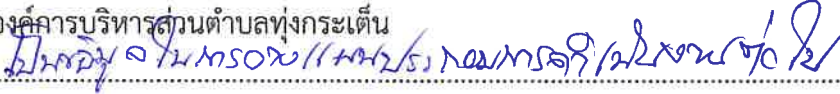


(นางปุณยวีร์ เกரியงคุณวุฒิ)

ผู้อำนวยการกองช่าง รักษาราชการแทน

ผู้อำนวยการกองส่งเสริมการเกษตร

เรียน นายกองค้การบริหารส่วนตำบลทุ่งกระเต็น



ลงชื่อ



(นางสาวนุชนารถ ทวานจิตร)

ปลัดองค์การบริหารส่วนตำบลทุ่งกระเต็น

คำสั่ง / ความเห็น

ลงชื่อ



(นายสมพร มากไธสง)






นายกองค์การบริหารส่วนตำบลทุ่งกระเต็น

รายงานผลการเฝ้าระวังและตรวจวัด PM 2.5 โดยใช้ผลการตรวจวัดที่ได้รับการรับรองจากหน่วยงานราชการ  
จำนวน 3 สถานี เพื่อเป็นค่าเฉลี่ย 24 ชั่วโมงในเขตพื้นที่ตำบลทุ่งกระเต็น

ข้อมูลจากเว็บไซต์ <http://Air4Thai.pcd.go.th>

ประจำเดือน พฤษภาคม 2569

วันเดือนปี	ผลการตรวจวัดฝุ่นละอองขนาดเล็ก PM 2.5 (ค่าเฉลี่ย 24 ชั่วโมง)				
	ค่ามาตรฐาน ≤ 37.5 มคก./ลบ.ม)				
	สถานี 47T	สถานี 111T	สถานี 101T	ค่าเฉลี่ย พท.อบต.ทุ่งกระเต็น	วันที่ค่าเฉลี่ยเกินมาตรฐาน
1 พ.ค. 69	18.9	17.4	15.7	17.33	0
2 พ.ค. 69	16.1	18.2	17.5	17.27	0
3 พ.ค. 69	19.7	16.3	18.7	18.23	0
4 พ.ค. 69	19.8	17.3	19.6	18.90	0
5 พ.ค. 69	17.3	16.7	17	17.00	0
6 พ.ค. 69	16.4	14.5	14.1	15.00	0
7 พ.ค. 69	20.1	17.2	16.7	18.00	0
8 พ.ค. 69	22.9	20.5	17.6	20.33	0
9 พ.ค. 69	20.8	18.7	16.3	18.60	0
10 พ.ค. 69	23.9	19	19.1	20.67	0
11 พ.ค. 69	31.4	20.6	22	24.67	0
12 พ.ค. 69	30.8	20.7	21.2	24.23	0
13 พ.ค. 69	23.4	18.4	17.1	19.63	0
14 พ.ค. 69	17.7	11.8	10.8	13.43	0
15 พ.ค. 69	17.4	7.3	8.2	10.97	0
16 พ.ค. 69	17.7	7.6	10.1	11.80	0
17 พ.ค. 69	16.8	8.3	10.1	11.73	0
18 พ.ค. 69	15.4	7.1	7.9	10.13	0
19 พ.ค. 69	14	6	6.7	8.90	0
20 พ.ค. 69	14.6	6.5	7.6	9.56	0
21 พ.ค. 69	17.1	8.2	10.4	11.90	0
22 พ.ค. 69	18.3	11.5	14.2	14.67	0
23 พ.ค. 69	15.8	10.7	13.2	13.23	0
24 พ.ค. 69	14.6	7.9	9	10.50	0
25 พ.ค. 69	15	7.2	8.2	10.13	0
26 พ.ค. 69	14.4	7.1	9	10.17	0
27 พ.ค. 69	14.4	9.4	10.9	11.57	0
28 พ.ค. 69	16.2	11.1	12.6	13.30	0
29 พ.ค. 69	16.3	12.5	13.6	14.13	0
30 พ.ค. 69	14.8	11.9	12.1	12.93	0
31 พ.ค. 69	13.8	10.3	9.8	11.30	0
จำนวนวันที่ค่า pm 2.5 เกินมาตรฐาน/จำนวนวัน					0/31
ค่าเฉลี่ย pm 2.5 ประจำเดือน (มคก./ลบ.ม)				14.84	

หมายเหตุ			
		0 - 15 มคก./ลบ.ม	คุณภาพอากาศดีมาก 19 วัน
		15 - 25 มคก./ลบ.ม	คุณภาพอากาศดี 12 วัน
		25.1 - 37.5 มคก./ลบ.ม	คุณภาพอากาศปานกลาง 0 วัน
		37.6 - 75 มคก./ลบ.ม	คุณภาพอากาศเริ่มมีผลต่อสุขภาพ 0 วัน
		75.1 มคก./ลบ.ม ขึ้นไป	คุณภาพอากาศมีผลต่อสุขภาพ 0 วัน