



บันทึกข้อความ

ส่วนราชการ กองส่งเสริมการเกษตร องค์การบริหารส่วนตำบลทุ่งกระเต็น

ที่ บร ๘๒๓๐๖ / ๔๐

วันที่ ๓ กรกฎาคม ๒๕๖๙

เรื่อง รายงานผลการเฝ้าระวังและตรวจวัดฝุ่นละอองขนาดเล็ก PM_{2.5} ประจำเดือน มิถุนายน ๒๕๖๙

เรียน นายองค์การบริหารส่วนตำบลทุ่งกระเต็น

กองส่งเสริมการเกษตร ได้เฝ้าระวังและตรวจวัดคุณภาพอากาศโดยรอบรัศมีพื้นที่องค์การบริหารส่วนตำบลทุ่งกระเต็น ประจำเดือน มิถุนายน ๒๕๖๙ โดยใช้ผลการตรวจวัดคุณภาพอากาศจากสถานีตรวจวัดคุณภาพอากาศที่ได้รับการรับรองจากหน่วยงานราชการในพื้นที่ใกล้เคียงที่สุรอบตำแหน่งที่ตั้งของตำบลทุ่งกระเต็น จำนวน ๓ สถานี มาหาค่าฝุ่นละอองขนาดเล็ก PM_{2.5} เฉลี่ย ๒๔ ชั่วโมงต่อเนื่อง ประกอบด้วย ๑) สถานีตรวจวัดคุณภาพอากาศสถานีสูบน้ำเสียที่ ๑ ที่ตั้งสถานี : ห้าแยกไอที นครราชสีมา ต.ในเมือง อ.เมือง จ.นครราชสีมา รหัสสถานี ๔๗T ๒) สถานีตรวจวัดคุณภาพอากาศสถานีอุดมวิทยาสุนทร ที่ตั้งสถานี : ต.นอกเมือง อ.เมือง จ.สุรินทร์ รหัสสถานี ๑๑๑T และ ๓) สถานีตรวจวัดคุณภาพอากาศศาลากลางจังหวัดบุรีรัมย์ ต.เสม็ด อ.เมือง จ.บุรีรัมย์ รหัสสถานี ๑๐๑T และสืบค้นผลการตรวจวัดฯ ของแต่ละสถานีผ่านช่องทางเว็บไซต์ <http://Air4Thai.pcd.go.th>

ผลการเฝ้าระวังและตรวจวัดคุณภาพอากาศในพื้นที่ตำบลทุ่งกระเต็น ประจำเดือน มิถุนายน ๒๕๖๙ ดังนี้

๑. จำนวนวันที่มีค่าฝุ่นละอองขนาดเล็ก PM_{2.5} (ค่าเฉลี่ย ๒๔ ชั่วโมง) อยู่ในระดับ “ดีมาก” (๐ - ๑๕.๐ $\mu\text{g}/\text{m}^3$) = ๓๐ วัน
๒. จำนวนวันที่มีค่าฝุ่นละอองขนาดเล็ก PM_{2.5} (ค่าเฉลี่ย ๒๔ ชั่วโมง) อยู่ในระดับ “ดี” (๑๕.๑ - ๒๕.๐ $\mu\text{g}/\text{m}^3$) = ๐ วัน
๓. จำนวนวันที่มีค่าฝุ่นละอองขนาดเล็ก PM_{2.5} (ค่าเฉลี่ย ๒๔ ชั่วโมง) อยู่ในระดับ “ปานกลาง” (๒๕.๑ - ๓๗.๕ $\mu\text{g}/\text{m}^3$) = ๐ วัน
๔. จำนวนวันที่มีค่าฝุ่นละอองขนาดเล็ก PM_{2.5} (ค่าเฉลี่ย ๒๔ ชั่วโมง) อยู่ในระดับ “เริ่มมีผลกระทบต่อสุขภาพ” (๓๗.๖ - ๗๕.๐ $\mu\text{g}/\text{m}^3$) = ๐ วัน
๕. จำนวนวันที่มีค่าฝุ่นละอองขนาดเล็ก PM_{2.5} (ค่าเฉลี่ย ๒๔ ชั่วโมง) อยู่ในระดับ “มีผลกระทบต่อสุขภาพ” (๗๕.๑ $\mu\text{g}/\text{m}^3$ ขึ้นไป) = ๐ วัน
๖. ค่าเฉลี่ยฝุ่นละอองขนาดเล็ก PM_{2.5} ประจำเดือน = ๘.๙๙ $\mu\text{g}/\text{m}^3$
๗. จำนวนที่ค่าเฉลี่ยฝุ่นละอองขนาดเล็ก PM_{2.5} เกินมาตรฐาน = ๐/๓๐ วัน

จึงเรียนมาเพื่อโปรดทราบ


ลงชื่อ

(นายวิจิต หนูประโคน)

นักวิชาการเกษตร

/ลงชื่อ...

ลงชื่อ



(นางpunยวีร์ เกรียงคุณวุฒิ)

ผู้อำนวยการกองช่าง รักษาราชการแทน

ผู้อำนวยการกองส่งเสริมการเกษตร

เรียน นายกองค้การบรหการส่วนตำบลทุ่งกระเต็น



ลงชื่อ



(นางสาวนุชนารถ หวานจิตร)

ปลัดองค์การบริหารส่วนตำบลทุ่งกระเต็น

คำสั่ง /ความเห็น

ลงชื่อ



(นายสมพร มากไธสง)






นายกองค์การบริหารส่วนตำบลทุ่งกระเต็น

รายงานผลการเฝ้าระวังและตรวจวัด PM 2.5 โดยใช้ผลการตรวจวัดที่ได้รับการรับรองจากหน่วยงานราชการ
จำนวน 3 สถานี เพื่อเป็นค่าเฉลี่ย 24 ชั่วโมงในเขตพื้นที่ตำบลทุ่งกระเต็น

ข้อมูลจากเว็บไซต์ <http://Air4Thai.pcd.go.th>

ประจำเดือน มิถุนายน 2569

วัน.เดือน/ปี	ผลการตรวจวัดฝุ่นละอองขนาดเล็ก PM 2.5 (ค่าเฉลี่ย 24 ชั่วโมง)				
	ค่ามาตรฐาน ≤ 37.5 มคก./ลบ.ม)				
	สถานี 47T	สถานี 111T	สถานี 101T	ค่าเฉลี่ย พท.อบต.ทุ่งกระเต็น	วันที่ค่าเฉลี่ยเกินมาตรฐาน
1 มิ.ย. 69	14.6	9.7	9.2	11.17	0
2 มิ.ย. 69	15	8.7	9.8	11.17	0
3 มิ.ย. 69	15	8	10.1	11.03	0
4 มิ.ย. 69	14	6.9	8.3	9.73	0
5 มิ.ย. 69	12.8	6.9	7.7	9.13	0
6 มิ.ย. 69	12	7.2	7.7	8.97	0
7 มิ.ย. 69	10.8	6	6.3	7.70	0
8 มิ.ย. 69	11.3	5.7	6.5	7.83	0
9 มิ.ย. 69	11.2	6.6	8.3	8.70	0
10 มิ.ย. 69	12.3	6.5	7.7	8.83	0
11 มิ.ย. 69	11.9	5.2	5.9	7.67	0
12 มิ.ย. 69	11.4	4.4	4.9	6.90	0
13 มิ.ย. 69	11.6	5.4	6.1	7.70	0
14 มิ.ย. 69	12.6	6.3	7.3	8.73	0
15 มิ.ย. 69	13.1	6.1	7.1	8.77	0
16 มิ.ย. 69	13	6.7	8.4	9.37	0
17 มิ.ย. 69	12.6	7.6	9.1	9.77	0
18 มิ.ย. 69	12.3	7.3	8.7	9.43	0
19 มิ.ย. 69	12.5	7.2	8.9	9.53	0
20 มิ.ย. 69	11.7	6.7	8.4	8.93	0
21 มิ.ย. 69	12.3	6.8	8.3	9.13	0
22 มิ.ย. 69	14.5	7.1	8.9	10.17	0
23 มิ.ย. 69	15.6	8.1	10.8	11.50	0
24 มิ.ย. 69	14.9	8.8	11.6	11.77	0
25 มิ.ย. 69	12.6	6.9	8.1	9.20	0
26 มิ.ย. 69	11.6	5.2	5.6	7.47	0
27 มิ.ย. 69	11.3	5.1	6.1	7.50	0
28 มิ.ย. 69	11.2	5.4	6.4	7.67	0
29 มิ.ย. 69	11.1	4.9	5.8	7.27	0
30 มิ.ย. 69	11.1	4.3	5.4	6.93	0
จำนวนวันที่ค่า pm 2.5 เกินมาตรฐาน/จำนวนวันของเดือน					0/30
ค่าเฉลี่ย pm 2.5 ประจำเดือน (มคก./ลบ.ม)				8.99	

หมายเหตุ		0 - 15 มคก./ลบ.ม	คุณภาพอากาศดีมาก	30 วัน
		15 - 25 มคก./ลบ.ม	คุณภาพอากาศดี	0 วัน
		25.1 - 37.5 มคก./ลบ.ม	คุณภาพอากาศปานกลาง	0 วัน
		37.6 - 75 มคก./ลบ.ม	คุณภาพอากาศเริ่มมีผลต่อสุขภาพ	0 วัน
		75.1 มคก./ลบ.ม ขึ้นไป	คุณภาพอากาศมีผลต่อสุขภาพ	0 วัน